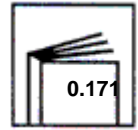




LOGGIA
industria vernici

FICHE TECHNIQUE

Revision: 15 gennaio 2014



Primer P3D Wall

Isolateur fixatif acrylique.

Caractéristiques générales

Description du produit : Produit de sous-couche formulé avec émulsions acryliques.

Emploi : Utilisé comme fond ancrant sur murs nouveaux ou prévernici, soit intérieurs qu'extérieurs pour réduire et rendre uniformes les absorptions des surfaces à peindre et pour consolider l'enduit.

Application

Préparation des surfaces : *Nouvelles surfaces extérieures* : assurez-vous que la surface soit parfaitement sèche et vieille – pas moins de 4 semaines pour enduits civils et 2 semaines pour enduits pré mélangés. Si nécessaire, procédez à niveler les imperfections avec du mortier pour extérieur ; passer du papier de verre et nettoyer les surfaces. Passez donc une couche de FISSACRIL selon les indications techniques ci-dessous. Appliquez le produit après 4-6 heures.



Surfaces extérieures vernies : éliminez les traces de moisissures en brossant les efflorescences après les avoir traitées avec de l'acide ; assainir donc avec une couche de MUFFACID. Enlevez les restes de vieilles peintures et, si nécessaire, procédez à niveler les imperfections avec du mortier pour extérieur ; passer du papier de verre et nettoyer les surfaces. Passez donc une couche de FISSACRIL selon les indications techniques ci-dessous. Appliquez le produit après 4-6 heures.


En cas de surfaces trop pulvérisées on conseille de substituer FISSACRIL avec ISOL 45.

Nouvelles surfaces intérieures : assurez-vous que la surface soit parfaitement sèche et vieille – pas moins de 4 semaines pour enduits civils et 2 semaines pour enduits pré mélangés. Si nécessaire, procédez à niveler les imperfections avec FLYSTUK passer du papier de verre et nettoyer les surfaces. Appliquez donc une couche de FISSACRIL selon les indications techniques ci-dessous. Appliquez le produit après 4-6 heures.

Surfaces intérieures vernies : éliminez les traces de moisissures en brossant les efflorescences après les avoir traitées avec de l'acide ; assainir donc avec une couche de MUFFACID. Enlevez les restes de vieilles peintures et, si nécessaire, procédez à niveler les imperfections avec FLYSTUK ; passer du papier de verre et nettoyer les surfaces. Appliquez donc une couche de FISSACRIL selon les indications techniques ci-dessous. Appliquez le produit après 4-6 heures.

Indications techniques pour l'application

Méthode d'application : *Pinceau et rouleau* Diluez le produit avec de l'eau selon la proportion dès 1:1 à 1:3 selon le degré d'absorption de la surface.



Airless : la dilution change selon l'appareil et la pression utilisés.

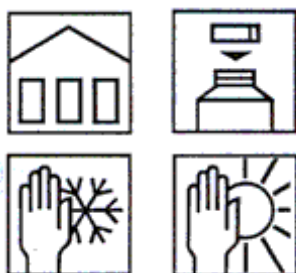
Attention : l'addition du produit aux Hydro peintures en phase de dilution ne peut pas substituer l'application du seul fond puisque seulement dans ce dernier cas il pénètre en profondeur dans l'enduit (ou plâtre ou crépi) afin d'en uniformiser les absorptions et de bloquer les parties qui ne sont pas bien consolidées. En fait, la simple addition du fixatif à l'hydro peinture provoque une augmentation de son contenu acrylique, mais ne prévient pas les défauts de la surface décrits ci-dessus.

Température d'application:	+5 ÷ +35	°C
Humidité relative d'application	< 85%	
Épaisseur conseillée:	non applicable	
Hors poussière:	0,5	h
Recouvrable après:	4 ÷ 5	h
Sec en profondeur:	24	h
Nettoyage des outils:	avec eau	

Caractéristiques techniques

Poids spécifique:	1	Kg/l
Viscosité:		
pH:	7-8	
Contenu solide :	25%	
Rendement théorique :	8 – 10	m ² /l
Couleur :	Incolore	
Aspect :	Translucide	
Emballages :	1 - 5 – 10 – 20	l

Stockage



Le produit dans les emballages d'origine fermés, conservé dans un lieu sec et frais, a une durée de stockage pas inférieur aux 24 mois.

Après l'usage, refermez l'emballage soigneusement et conservez-le en position tête-bêche.

Température de conservation minimale : +5°C

Température de conservation maximale: +30°C

Précautions de sureté

Pour tous les renseignements relatifs à la manipulation du produit, ainsi qu'à son écoulement correct, prière de faire référence à la Fiche de Sureté.

Recommandations

Cette fiche technique est rédigée au mieux de nos connaissances techniques-scientifiques elle n'engage et n'implique aucune responsabilité parce que nous ne pouvons pas vérifier les conditions d'usage. On conseille de vérifier toujours l'aptitude du produit au cas spécifique.

Loggia Industria Vernici S.r.l. Via Colle d'Alba di Levante – 04016 B.go S. Donato - Sabaudia (LT) – ITALY

Tel. (+39) 0773 562212, Fax (+39) 0773 562034. www.loggia.it, E-mail commerciale@loggia.it.

Entreprise certifiée BVQI pour le système de qualité UNI EN ISO 9001